

**Положение о конкурсе на обучение  
по тематической дополнительной общеразвивающей программе  
«3D-моделирование и инжиниринг»  
в рамках 4 смены 2021 года (29 марта – 18 апреля)  
на базе детского лагеря «Штормовой» ФГБОУ ВДЦ «Орлёнок»**

Настоящее Положение определяет порядок и сроки проведения в 2021 году конкурса на обучение по тематической дополнительной общеразвивающей программе «3D-моделирование и инжиниринг» (далее – Конкурс) в рамках 4 смены 2021 года (29 марта – 18 апреля) на базе детского лагеря «Штормовой» ФГБОУ ВДЦ «Орлёнок».

Организаторами Конкурса являются ФГБОУ ВДЦ «Орлёнок» и ФГБОУ ВО «Белгородский государственный технологический университет им. В.Г.Шухова».

Участникам Конкурса необходимо внимательно ознакомиться с Положением о Конкурсе. Подача заявки на Конкурс предусматривает согласие участника со всеми пунктами Положения.

В случае сохранения ограничительных мер, вызванных рисками распространения новой коронавирусной инфекции (COVID-19), возможны ограничения по приему детей и проведению конкурсного отбора, предусмотренные данным Положением, а также нормативными актами, действующими на момент проведения данных процедур.

Приоритетное участие в тематической дополнительной общеразвивающей программе «3D-моделирование и инжиниринг» получают победители конкурсного отбора 2020 года по программе «Инженеры-конструкторы. Новое поколение» из Белгородской области.

**ВАЖНО!!!** Победители 2020 года подают заявку через АИС Орлёнок, выбирая номинацию «Победители 2020 года» и прикрепляя только соответствующий сертификат.

Организаторы Конкурса понимают, что участники прилагают большие усилия, выполняя конкурсное задание и подавая заявку на Конкурс. Поэтому рекомендуем взвесить все риски перед подачей заявки на Конкурс и быть готовым к тому, что заявка не будет рассмотрена в условиях сохранения ограничительных мер.

## **I. Участники Конкурса и сроки проведения**

1.1. Участниками Конкурса являются подростки 13-17 лет (включительно на момент начала смены), учащиеся 8-10 классов, имеющие достижения в области физико-математических и естественных наук, технологического образования, а также опыт самостоятельной проектной, исследовательской и научной деятельности.

В Конкурсе принимают участие граждане РФ и иностранные граждане, имеющие постоянную или временную регистрацию в Белгородской области. Заявки на Конкурс принимаются индивидуально от каждого участника.

1.2. Для участия в конкурсных мероприятиях претендент должен подготовить и представить следующие материалы:

- 1) Портфолио, демонстрирующее успехи и достижения, обучающихся в области физико-математических и естественных наук, технологического образования на муниципальном, региональном, всероссийском и международном уровнях за последние 3 (три) года (начиная с 2018 года);
- 2) Выполненное конкурсное задание.

К участию в Конкурсе допускаются обучающиеся, предоставившие материалы по двум указанным пунктам.

1.3. Присланные конкурсные документы не возвращаются и не рецензируются. Претендент несёт ответственность за подлинность и оригинальность предоставляемых материалов. Демонстрация, апелляция конкурсных заданий и разбор ошибок не предусматривается.

1.4. Документы, присланные на Конкурс, могут получить максимальную оценку в 100 баллов, из них портфолио может быть максимально оценено в 40 баллов, а конкурсное задание – в 60. Рейтинг участников составляется на основе набранных баллов.

1.5. **Приём конкурсных документов** осуществляется с момента опубликования Положения о конкурсе на сайте ВДЦ «Орлёнок» и на сайте БГТУ им. В.Г. Шухова **и завершается 23 февраля 2021 года (включительно)** через личный кабинет «Автоматизированной информационной системы ФГБОУ ВДЦ «Орлёнок» - АИС Орлёнок - (ссылка для регистрации <https://admin-orlyonok.ru/Account/Register>).

1.6. В условиях сохранения рисков распространения новой коронавирусной инфекции (COVID-19) и действия ограничительных мер к оценке будут допущены только заявки от участников, имеющих постоянную или временную регистрацию в Белгородской области. Заявки от участников из других субъектов РФ будут переведены в статус «отклонена».

1.7. Работа конкурсной комиссии с документами осуществляется с 24 февраля 2021 года по 28 февраля 2021 года и завершается публикацией на официальном сайте ВДЦ «Орлёнок» и БГТУ им. В.Г. Шухова рейтинга всех участников Конкурса, на основании которого определяются победители Конкурса и резерв (участники Конкурса, не вошедшие в квоту победителей, но расположенные в рейтинге сразу после победителей).

1.8. В период с 1 марта 2021 года по 5 марта 2021 года победители Конкурса (при достижении 14 лет) или их родители (законные представители) должны подтвердить своё участие/неучастие в тематической программе «3D-моделирование и инжиниринг» через личный кабинет АИС Орлёнок. Подробная инструкция будет находиться в конце списка победителей, опубликованного на сайте ВДЦ «Орлёнок».

В случае отказа от участия или отсутствия подтверждения со стороны победителя Конкурса в обозначенные сроки, организатор допускает к участию

в тематической программе «3D-моделирование и инжиниринг» участников из числа резерва.

## **II. Требования к Портфолио**

2.1. Портфолио включает в себя копии грамот, дипломов, сертификатов и иных наград, подтверждающие участие или победу в конкурсах, соревнованиях, олимпиадах муниципального, регионального, всероссийского и международного уровней (не более одного документа каждого уровня) в области физико-математических и естественных наук, технологического образования. Для документов, которые высылаются в электронном виде, предполагается формат файлов JPEG, разрешения не менее 200 dpi.

2.2. Начисление баллов происходит по следующим критериям:

- достижения муниципального уровня – 5 баллов;
- достижения регионального уровня – 5 баллов;
- достижения всероссийского уровня – до 10 баллов;
- достижения международного уровня – до 20 баллов.

## **III. Требования к конкурсному заданию**

3.1. Конкурсное задание состоит из двух частей:

- клаузура «Авторская машина» (гоночная, Формулы 1, легковая, грузовая, робот-трансформер и т.д.);
- пояснительная записка к разработанной клаузуре, где необходимо указать из каких материалов планируется создание вашей «Авторской машины», механизм работы двигателя, трансмиссии и т.д., дать описание функций модели, которыми не обладают существующие в реальности машины и механизмы, самостоятельно оценить их креативность, возможную пользу для общества, новацию.

3.2. Требования к выполнению конкурсного задания:

Клаузура «Авторская машина»:

- клаузура – это эскиз, набросок идеи, первоначального замысла чего-либо (в нашем случае – авторской машины);
- формат работы – лист А4 или А2;
- работа выполняется либо в карандаше, либо в специализированной программе;
- минимальное число проекций – вид спереди, сбоку; схемы, аналоги по желанию.

В АИС «Орлёнок» загружается файл в формате JPEG.

Пояснительная записка:

- объём – не более 1000 слов (знаки препинания и пробелы не учитываются);
- шрифт Times New Roman, размер шрифта 14, кегль 1, поля стандартные.

В АИС «Орлёнок» загружается файл в формате DOC или PDF.

3.3. Критерии оценки конкурсного задания:

- инновационность используемых материалов при строительстве «Авторской машины» (обозначено в пояснительной записке) – до 10 баллов;
- соответствие клаузуры тематике конкурсного задания – до 6 баллов;
- запоминаемость, креативность, информативность клаузуры – до 6 баллов;
- качество изображения (выразительность, контрастность, яркость), компоновка листа, размещение изображений на листе, их масштабность, четкость линий – до 10 баллов;
- демонстрация проектной идеи – до 8 баллов;
- оригинальность предоставляемых материалов (проверяется через систему антиплагиат) – до 10 баллов;
- оценка дополнительных функций машины (обозначено в пояснительной записке) – до 10 баллов.

3.4. Каждую конкурсную работу оценивают не менее 3 (трёх) экспертов. Результаты каждого эксперта фиксируются в индивидуальном оценочном листе. Итоговый балл за выполнение конкурсного задания определяется следующим образом: суммируются оценки трёх членов жюри, и вычисляется средний балл.

3.5. Конкурсная комиссия имеет право в случае необходимости запрашивать у участников дополнительные материалы или разъяснения, касающиеся конкурсного задания.

#### **IV. Подведение итогов Конкурса.**

4.1. Итоговое количество баллов за участие в Конкурсе определяется совокупностью оценок портфолио и выполнения конкурсного задания.

4.2. При одинаковом количестве баллов победителем объявляется участник, который представил конкурсные документы в более ранний срок.

4.3. Организатор Конкурса размещает информацию о его результатах на официальном сайте ВДЦ «Орлёнок» ([www.center-orlyonok.ru](http://www.center-orlyonok.ru)), на официальном сайте БГТУ им. В.Г. Шухова (<http://mtu.bstu.ru/>) и на сайте МТУ БГТУ им. В.Г. Шухова (<http://www.bstu.ru/>), публикуя Ф.И.О. участника и субъект РФ.

4.4. Победитель Конкурса может стать участником дополнительной общеразвивающей программы, проводимой на базе ФГБОУ ВДЦ «Орлёнок» только один раз в календарный год.

4.5. Победитель Конкурса получает бесплатную путёвку в ВДЦ «Орлёнок» для участия в тематической дополнительной общеразвивающей программе «3D-моделирование и инжиниринг». Оплата проезда и сопровождение победителей Конкурса осуществляется за счёт направляющей стороны.

## СОГЛАСИЕ

на использование и обработку персональных данных

Я, \_\_\_\_\_,  
*ФИО родителя или законного представителя*  
паспорт \_\_\_\_\_, выдан \_\_\_\_\_  
*серия номер когда, кем*

(в случае опекуинства / попечительства указать реквизиты документа, на основании которого осуществляется опека или попечительство)

\_\_\_\_\_ *адрес проживания*  
являющийся \_\_\_\_\_ родителем \_\_\_\_\_ (законным \_\_\_\_\_ представителем) \_\_\_\_\_ ребенка

\_\_\_\_\_ *фамилия, имя, отчество ребенка*  
паспорт (свидетельство о рождении) \_\_\_\_\_, выдан \_\_\_\_\_  
*серия номер когда, кем*

\_\_\_\_\_ *адрес проживания*

на основании Семейного кодекса РФ и Федерального закона от 27.07.2006 г. № 152-ФЗ «О персональных данных» даю согласие на обработку своих персональных данных и персональных данных ребенка (далее - Ребенок) федеральному государственному бюджетному образовательному учреждению «Всероссийский детский центр «Орлёнок» (далее - Центр), расположенному по адресу: 352842, Россия, Краснодарский край, Туапсинский район, в связи с направлением Ребенка в ВДЦ «Орлёнок» для обучения по реализуемой в Центре образовательной программе.

Перечень своих персональных данных, на обработку которых даю согласие: фамилия, имя, отчество, серия и номер паспорта, сведения о выдаче паспорта, включая дату выдачи и код подразделения, место регистрации и место фактического проживания, номер домашнего и мобильного телефона, место работы, занимаемая должность, номер служебного телефона, дополнительные данные, которые я сообщил(а) в заявлении, договоре, других заполняемых мною документах.

Перечень персональных данных Ребенка, на обработку которых даю согласие: фамилия, имя, отчество, школа, класс, домашний адрес, дата регистрации по месту проживания, дата рождения, место рождения, серия и номер паспорта (свидетельства о рождении), сведения о выдаче паспорта (свидетельства о рождении), включая дату выдачи и код подразделения, серия и номер миграционной карты, вида на жительство, разрешения на временное проживание, телефон, адрес электронной почты, результаты участия Ребенка в различных олимпиадах, смотрах, конкурсах, соревнованиях и т.п., сведения о размере одежды, сведения о состоянии здоровья, дополнительные данные, которые я сообщил (а) в заявлении, договоре, других заполняемых мною документах.

Вышеуказанные персональные данные представлены с целью: использования ФГБОУ ВДЦ «Орлёнок» для формирования образовательным учреждением единого банка данных контингента детей в целях осуществления образовательной деятельности, индивидуального учёта результатов усвоения детьми образовательных программ, хранения в архивах сведений об этих результатах; фото и видео съемки моего ребенка во время участия в образовательных программах и проектах, реализуемых в ФГБОУ ВДЦ «Орлёнок»; использования фото, видео и информационных материалов для коммерческих, рекламных и промо целей, связанных с деятельностью ФГБОУ ВДЦ «Орлёнок»; использования при наполнении информационных ресурсов – сайта образовательного учреждения [www.center-orlyonok.ru](http://www.center-orlyonok.ru) и печатных СМИ.

Я даю разрешение на безвозмездное использование фото- и видеоматериалов, а также других информационных материалов с участием моего ребенка во внутренних и

внешних коммуникациях, фотографии и изображение могут быть скопированы, представлены и сделаны достоянием общественности или адаптированы для использования любыми СМИ и любым способом, в частности в рекламных буклетах и во всех средствах массовой информации, ТВ, кинофильмах, видео, в Интернете, листовках, почтовых рассылках, каталогах, постерах, промо статьях, рекламной кампании, на упаковке, и т.д. при условии, что произведенные фотографии и видео не нанесут вред достоинству и репутации моего ребенка.

С вышеуказанными персональными данными могут быть совершены следующие действия: сбор, систематизация, накопление, автоматизированная обработка, хранение, уточнение (обновление, изменение), использование, передача вышеуказанных данных по запросу вышестоящей организации, по письменному запросу уполномоченных организаций, обезличивание и уничтожение персональных данных.

Я даю согласие на передачу всего объема персональных данных: в архив учреждения и (при необходимости) в другие архивы для хранения; транспортным компаниям; туристским и страховым компаниям; миграционной службе; медицинским и лечебным организациям и учреждениям; иным юридическим и физическим лицам – исключительно для нужд обеспечения участия Ребенка в образовательных программах (при обязательном условии соблюдения конфиденциальности персональных данных), а также на блокирование и уничтожение персональных данных.

Я согласен (-сна), что обработка персональных данных может осуществляться как с использованием автоматизированных средств, так и без таковых.

Данное согласие действует на весь период пребывания Ребенка в ФГБОУ ВДЦ «Орленок» и срок хранения документов в соответствии с архивным законодательством.

Я оставляю за собой право отозвать настоящее согласие, письменно уведомив об этом ФГБОУ ВДЦ «Орленок». В случае получения моего письменного заявления об отзыве настоящего согласия ФГБОУ ВДЦ «Орленок» обязан прекратить обработку или обеспечить прекращение обработки персональных данных и уничтожить или обеспечить уничтожение персональных данных в срок, не превышающий 30 дней с даты поступления указанного отзыва. Об уничтожении персональных данных ФГБОУ ВДЦ «Орленок» обязан уведомить меня в письменной форме.

« \_\_\_\_ » \_\_\_\_\_ 202\_\_ г. \_\_\_\_\_ / \_\_\_\_\_  
Подпись Фамилия, инициалы

## Инструкция по работе в Автоматизированной информационной системе ФГБОУ ВДЦ «Орлёнок»

### 1. Регистрация/вход в систему. Заполнение профиля

Вход в Автоматизированную информационную систему ВДЦ «Орлёнок» осуществляется по ссылке <https://admin-orlyonok.ru/Account/Register>

При первом входе пользователю необходимо зарегистрироваться в системе, нажав на кнопку «Регистрация»(Рисунок 1).

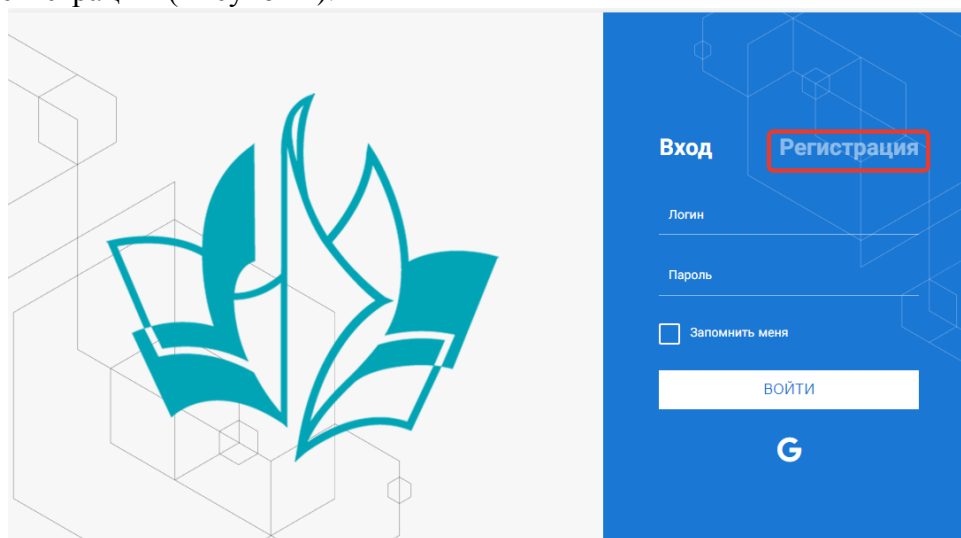


Рисунок 1– Окно входа в систему

В окне регистрации заполнить поля формы и нажать кнопку «Отправить».

В дальнейшем для входа в систему необходимо будет ввести логин (зарегистрированная почта), пароль и нажать кнопку «Войти».

**Обращаем внимание, что система не предполагает восстановление пароля. Поэтому необходимо запомнить логин (адрес электронной почты) и пароль, указанные при регистрации.**

После успешной регистрации в системе необходимо выбрать профиль. Индивидуальный участник регистрируется под профилем «Ребёнок» (Рисунок 2).

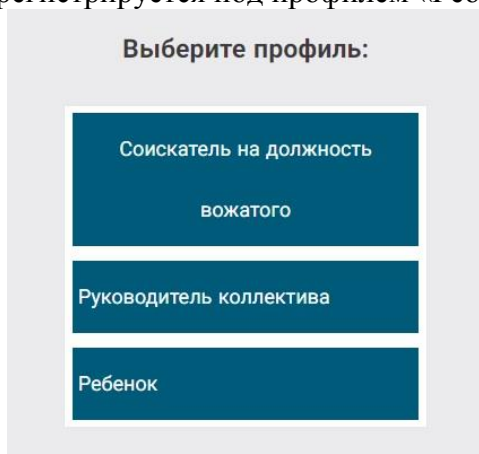


Рисунок 2 – Выбор профиля

В открывшемся окне профиля необходимо заполнить все поля, а также загрузить заполненное согласие на использование и обработку персональных данных и своё фото. После заполнения полей необходимо нажать на кнопку «Сохранить и закрыть» (Рисунок 3).

Профиль ребенка

ОСНОВНОЕ ТЕЛЕФОНЫ ЭЛЕКТРОННАЯ ПОЧТА

Фамилия\* Башмакова

Имя Софья

Отчество

Дата рождения\*

Гражданство Выберите значение...

Фотография

Пол Мужской

Адрес

Класс

Положение

СОХРАНИТЬ И ЗАКРЫТЬ

Рисунок 3 – Заполнение профиля

## 2. Загрузка конкурсных материалов

### 2.1. Достижения

1. Выбрать в пункте меню «Портфолио» строку «Достижения». И в открывшемся окне нажать на значок «+» (Рисунок 4).

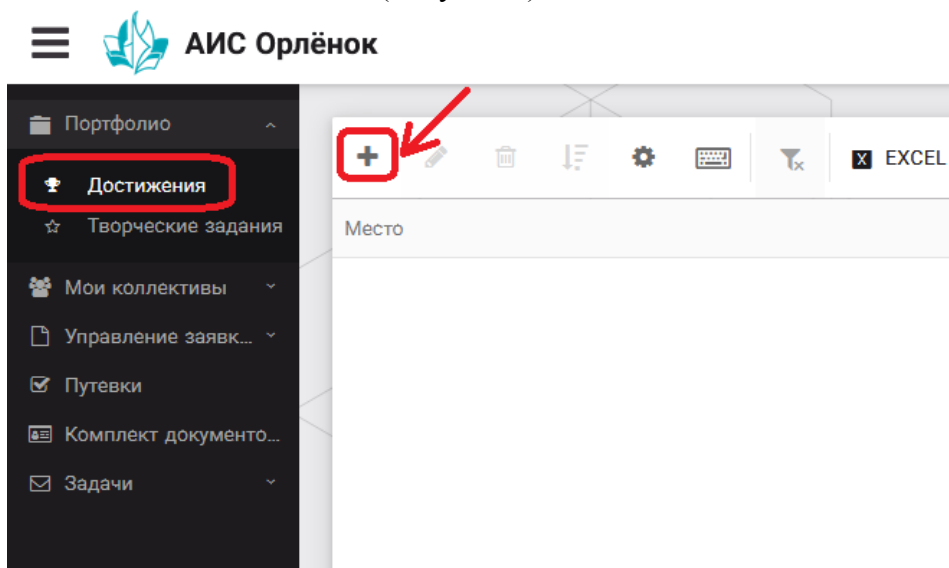


Рисунок 4 – Загрузка достижений

2. В открывшемся окне «Мастер – Портфолио» необходимо последовательно пройти все шаги, заполнив соответствующие поля.

Шаг 1: заполнение названия достижения и загрузка отсканированного достижения. Если результаты опубликованы на каком-либо интернет ресурсе, то вы можете указать ссылку (Рисунок 5).

В поле «Название конкурса из диплома/грамоты» необходимо указать полное наименование (например, «Муниципальный этап Всероссийского конкурса «Самый умный»).

После заполнения полей необходимо нажать кнопку «Далее».



Мастер - Портфолио

1 2 3 4

← НАЗАД → ДАЛЕЕ ✓ ЗАВЕРШИТЬ

Основная информация

Название конкурса из грамоты/диплома

Скан. копия документа

Ссылка

Комментарий

Рисунок 5 – Основная информация о достижении

Шаг 2: выбрать категорию портфолио. Для этого необходимо выбрать «Награды» и нажать на кнопку «Далее» (Рисунок 6).

Мастер - Портфолио

1 2 3 4

← НАЗАД → ДАЛЕЕ ✓ ЗАВЕРШИТЬ

Выберите категорию

Категория портфолио

Награды

Рисунок 6 – Выбор категории портфолио

Шаг 3: выбрать уровень достижения (муниципальный, региональный, всероссийский, международный). Обратите внимание на корректность вашего выбора. Если конкурс Всероссийский, но вы участвовали в муниципальном этапе, то выбирать необходимо муниципальный этап. После выбора уровня достижения необходимо нажать на кнопку «Далее» (Рисунок 7).

Мастер - Портфолио

1 2 3 4

← НАЗАД → ДАЛЕЕ ✓ ЗАВЕРШИТЬ

Выберите уровень

Уровень портфолио

Муниципальные
Региональные
Всероссийские
Международные

Рисунок 7 – Выбор уровня достижения

Шаг 4: выбор места (Гран-при, 1, 2, 3 место, участие); после выбора соответствующей награды необходимо нажать на кнопку «Завершить» (Рисунок 8).

Мастер - Портфолио

1 2 3 4

← НАЗАД → ДАЛЕЕ ✓ ЗАВЕРШИТЬ

Выберите подуровень

Занятое место

Награды Муниципальные Участие и выше
Награды Муниципальные Гран-при
Награды Муниципальные Третье и выше
Награды Муниципальные Второе и выше
Награды Муниципальные Первое и Гран-при

Рисунок 8 – Выбор места

Загруженное достижение отображается в папке «Достижения» (Рисунок 9).

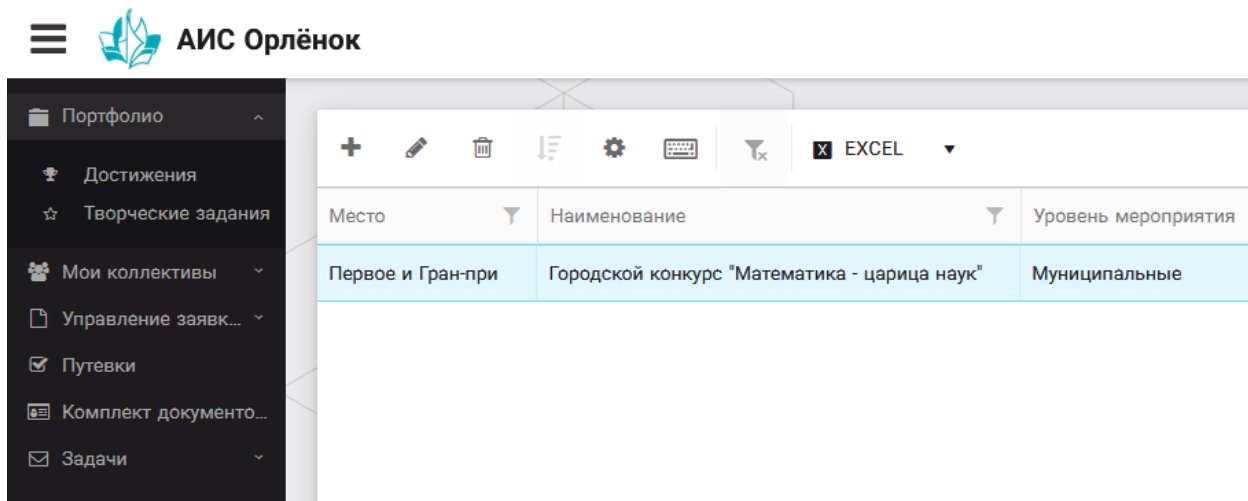


Рисунок 9 – Пример загруженного достижения

## 2.2. Конкурсное задание

1. Выбрать в пункте меню «Портфолио» строку «Творческие задания». И в открывшемся окне нажать на значок «+» (Рисунок 10).

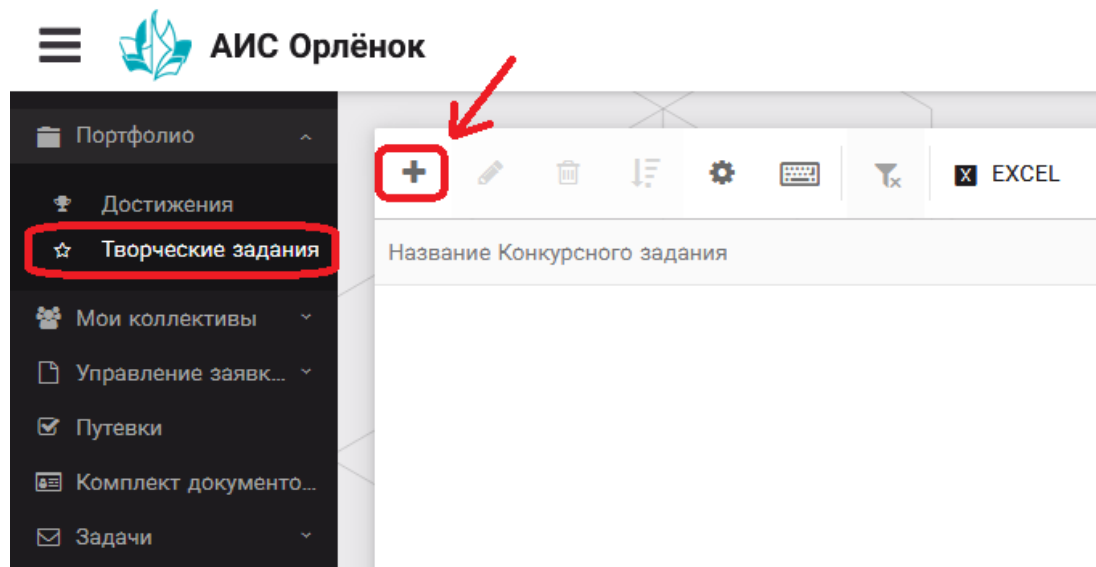


Рисунок 10 – Загрузка конкурсного задания

2. В открывшемся окне «Новое конкурсное задание» заполнить поле «Название Конкурсного задания» (например, «Выступление», «Сюжет», «Статья в школьной газете» и т.д.) и нажать «Сохранить» (Рисунок 11).




Рисунок 11 – Загрузка конкурсного задания

3. Нажать на закладку «Конкурсное задание» и в появившемся окне нажать на «+» (Рисунок 12). Система позволяет загрузить в качестве конкурсного задания несколько файлов.

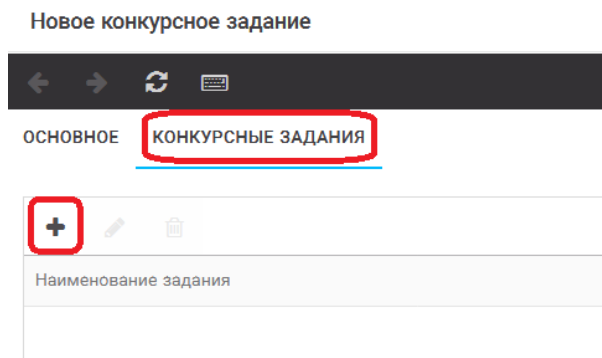


Рисунок 12 – Загрузка конкурсного задания

4. В открывшемся окне «Новое конкурсное задание» необходимо заполнить «Наименование задания» (например, название статьи, песни, сочинения и т.д.), загрузить файл конкурсного задания или указать ссылку на Интернет-источник, где находится конкурсное задание (Рисунок 13). После заполнения полей необходимо нажать на кнопку «Сохранить и закрыть».

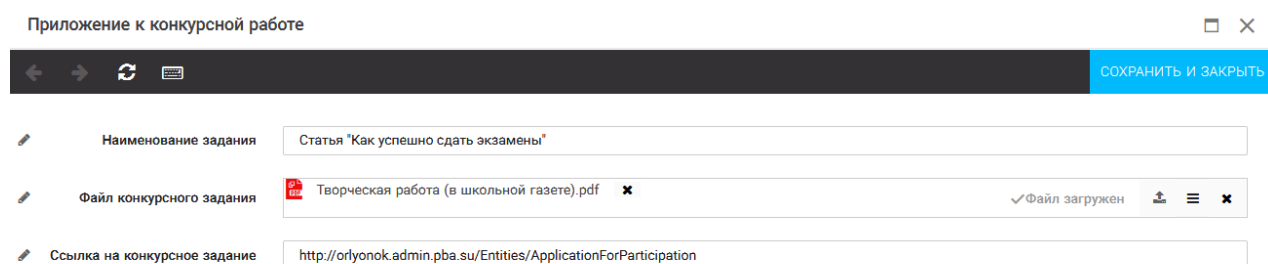


Рисунок 13 – Загрузка конкурсного задания

5. Если конкурсное задание состоит из нескольких файлов, то необходимо повторить предыдущие два шага (п.3, п.4). Прикрепив все файлы конкурсного задания, необходимо нажать на кнопку «Сохранить и закрыть» (Рисунок 14).

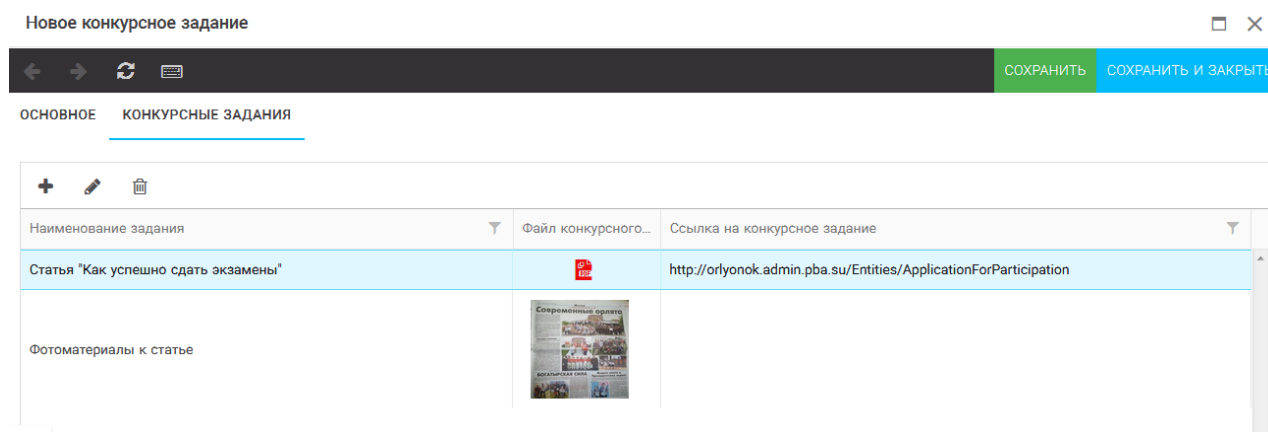


Рисунок 14 – Сохранение конкурсного задания

Загруженное конкурсное задание отображается в папке «Творческие задания» (Рисунок 15).

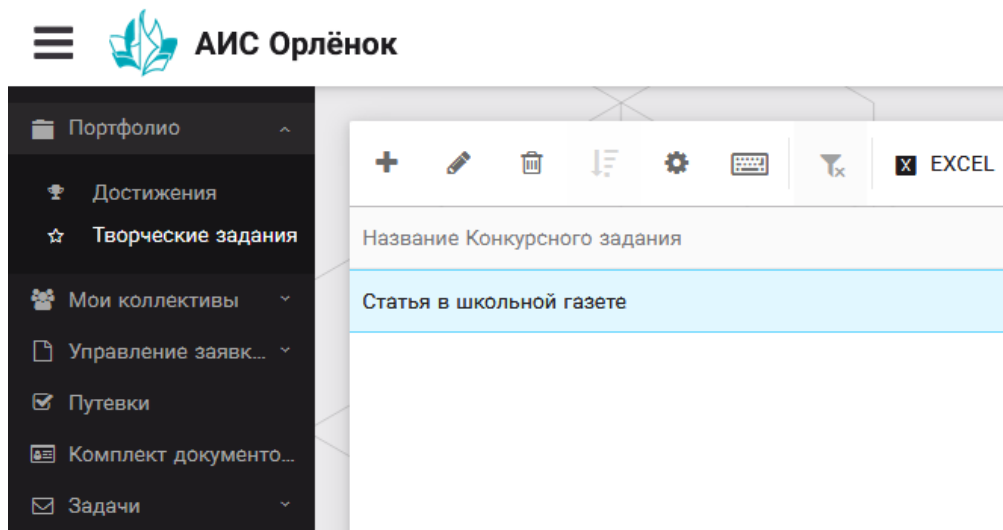


Рисунок 15 – Загруженное конкурсное задание

### 3. Подача индивидуальной заявки

1. Подача заявки на конкурс осуществляется через раздел меню «Управление заявками». Из раскрывшегося подменю необходимо выбрать пункт «Заявка ребенка» (Рисунок 16).

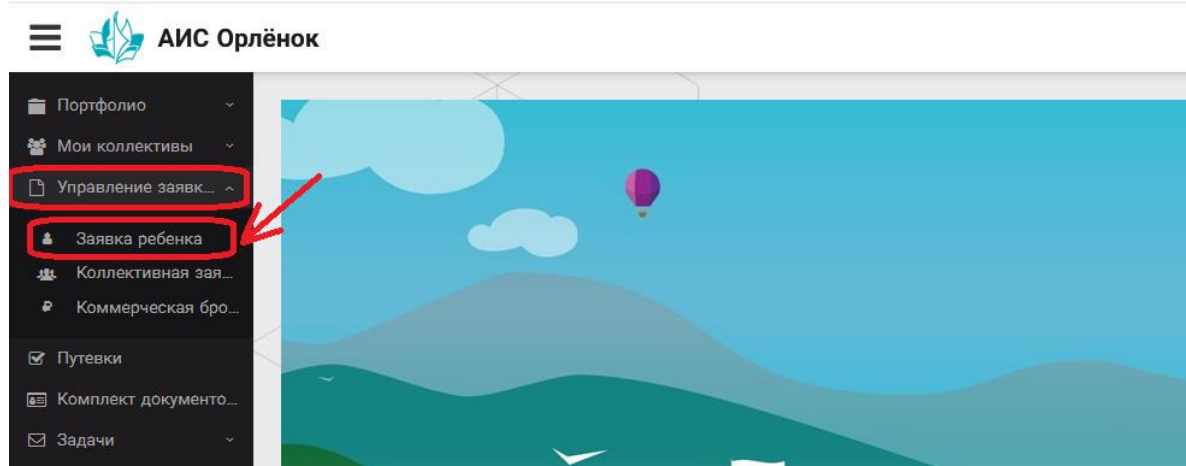


Рисунок 16 – Управление заявками

2. Для подачи новой заявки в открывшемся поле необходимо нажать на значок «+» (Создать) на панели управления (Рисунок 17).

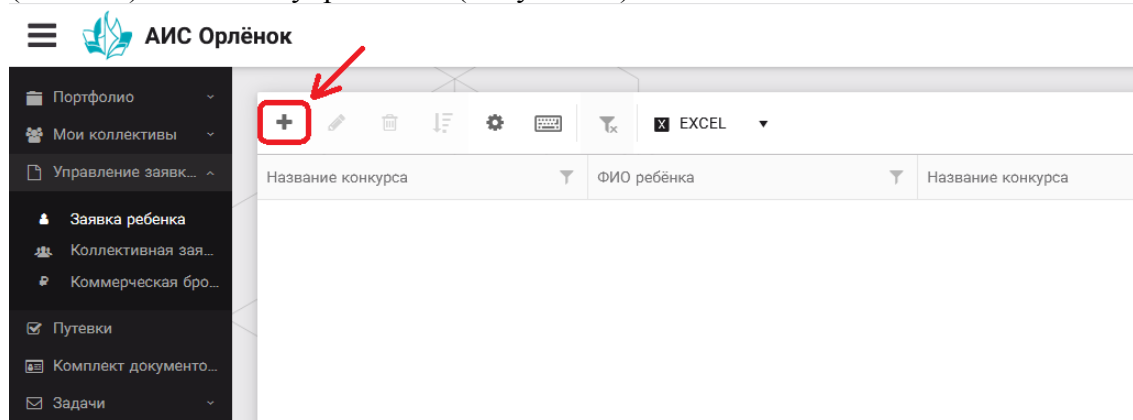


Рисунок 17 – Создание новой заявки

3. В открывшемся окне «Мастер – Заявка ребенка» необходимо последовательно пройти четыре основных шага при заполнении заявки:

- выбор конкурса;
- выбор номинации;

- загрузка конкурсного задания;
- загрузка достижений (грамоты, сертификаты, дипломы).

Шаг 1: в строке «Название конкурса» начать вводить название необходимого вам конкурса и выбрать его из появившегося списка. После выбора нажать на кнопку «Далее» (Рисунок 18).

Рисунок 18 – Выбор названия конкурса

Шаг 2: из представленных номинаций выбрать необходимую и нажать на кнопку «Далее» (Рисунок 19).

Рисунок 19 – Выбор номинации

Шаг 3: выбрать конкурсное задание, загруженное ранее, нажав на поле «Выберите конкурсное задание». Нажать на кнопку «Далее» (Рисунок 20).

Рисунок 20 – Выбор конкурсного задания

Шаг 4: выбрать из загруженных достижений те, которые соответствуют тематике и положению конкурса.

Обратите внимание на количество достижений, т.к. система не даст сохранить заявку, если количество выбранных достижений больше, чем требуется. Выбранные достижения выделяются зелёным цветом.

**ВАЖНО!!!** Если вы не отметите свои достижения, то они не прикрепятся к заявке! Будьте внимательны!

После выбора достижений необходимо нажать на кнопку «Завершить» (Рисунок 21)



В данном конкурсе учитываются следующие достижения

Наименование	Максимальная оценка	Максимальное количество достижений
Достижение международного уровня в области журналистики, русского языка и литературы. Участие	7	1
Достижение международного уровня в области журналистики, русского языка и литературы. 3 место	8	1
Достижение международного уровня в области журналистики, русского языка и литературы. 2 место	9	1
Достижение международного уровня в области журналистики, русского языка и литературы. 1 место	10	1
Достижение всероссийского уровня в области журналистики, русского языка и литературы. Участие	10	1
Достижение всероссийского уровня в области журналистики, русского языка и литературы. 3 место	18	1
Достижение всероссийского уровня в области журналистики, русского языка и литературы. 2 место	19	1
Достижение всероссийского уровня в области журналистики, русского языка и литературы. 1 место	20	1
Достижение регионального уровня в области журналистики, русского языка и литературы	5	1
Достижение муниципального уровня в области журналистики, русского языка и литературы	5	1

СОЗДАТЬ НОВОЕ ДОСТИЖЕНИЕ

Выберите достижения

Обратите внимание на максимально количество грамот!



Рисунок 21 – Выбор достижений

4. Созданная заявка отображается в папке «Управление заявками» - «Заявка ребёнка» (Рисунок 22). На рисунке заявка выделена голубым цветом. Нажав на заявку два раза, вам откроется заявка полностью. Вы сможете проверить, всё ли прикрепилось к заявке. Если вы увидели ошибки в заявке, то удалите её и подайте новую заявку.

☰ АИС Орлёнок

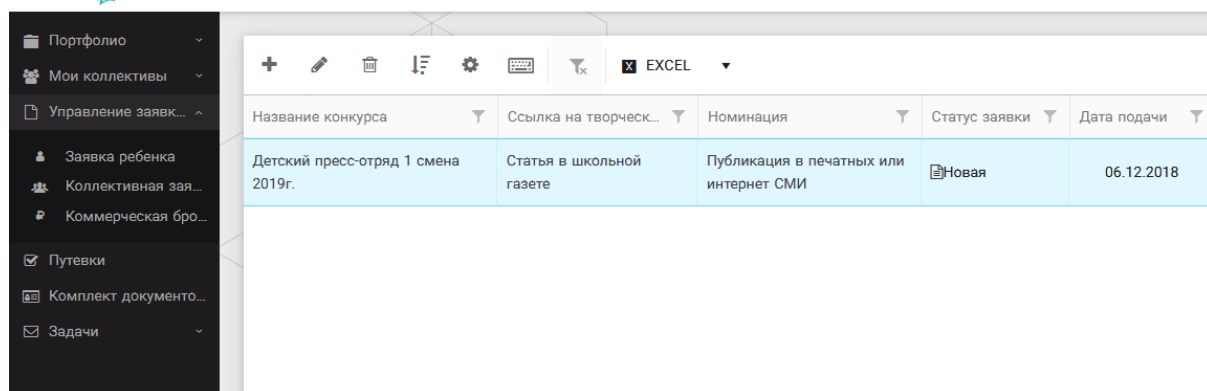


Рисунок 22 – Отображение созданной заявки

5. В течение конкурса статус заявки будет меняться. Таким образом, участник сможет отследить прохождение заявки на каждом этапе конкурса.

**По вопросам работы в АИС «Орлёнок» просим обращаться по телефону 8 (86167) 91-584 или по электронной почте [konkurs@orlyonok.ru](mailto:konkurs@orlyonok.ru)**