

ПОЛОЖЕНИЕ
о конкурсе на обучение по
тематической дополнительной общеразвивающей программе
«МЕДИАСМЕНА «ЮНАРМИЯ В КАДРЕ»
в рамках 9 смены 2021 года
(10 августа – 30 августа)
на базе детского лагеря «Юнармеец» ФГБОУ ВДЦ «Орлёнок»

Настоящее Положение определяет порядок и сроки проведения в 2021 году конкурса (далее – Конкурс) на обучение по тематической дополнительной общеразвивающей программе «МЕДИАСМЕНА «ЮНАРМИЯ В КАДРЕ» (далее – Программа) Всероссийского детско-юношеского военно-патриотического движения «ЮНАРМИЯ» (далее – Движение «ЮНАРМИЯ»), реализуемой в ФГБОУ ВДЦ «Орлёнок».

Организаторами Конкурса являются ФГБОУ ВДЦ «Орлёнок» и ВВПОД «ЮНАРМИЯ».

Участникам Конкурса необходимо внимательно ознакомиться с Положением о Конкурсе. Подача заявки на Конкурс предусматривает согласие участника со всеми пунктами Положения.

В случае сохранения ограничительных мер, вызванных рисками распространения новой коронавирусной инфекции (COVID-19), возможны ограничения по приему детей и проведению конкурсного отбора, предусмотренные данным Положением, а также нормативными актами, действующими на момент проведения данных процедур.

Целью данного Конкурса является: определение лучших юнармейцев с активной жизненной позицией, способностью к творческому мышлению и знаниями в области журналистики, создании и переработке аудио и видео контента (операторском искусстве и монтаже), а также имеющих опыт общественной и социально - полезной деятельности для обучения по тематической дополнительной общеразвивающей программе «МЕДИАСМЕНА «ЮНАРМИЯ В КАДРЕ».

I. Участники Конкурса и сроки проведения

1.1. Участниками Конкурса являются подростки 12 - 16 лет (включительно) - участники Движения «ЮНАРМИЯ», имеющие достижения в области журналистики, опыт создания видео и аудио контента (видеосюжеты, радиовыпуски), а также имеющие опыт общественной и социально - полезной деятельности. В Конкурсе принимают участие граждане Российской Федерации и иностранные граждане, проживающие на территории Российской Федерации.

Заявки на Конкурс принимаются индивидуально от каждого участника.

Подтверждением участия в Движении «ЮНАРМИЯ» является индивидуальный номер участника ВВПОД «ЮНАРМИЯ» автоматически генерируемый АИС «ЮНАРМИЯ» (в АИС Орлёнок индивидуальный номер оформляется как достижение всероссийского уровня, участие).

Без подтверждения участия ребёнка в Движении «ЮНАРМИЯ» заявка рассматриваться не будет!

1.2. Для участия в конкурсных мероприятиях претендент должен подготовить и представить:

- портфолио, демонстрирующее успехи и достижения в области журналистики и медиасфере, а также в общественно значимой деятельности на муниципальном, региональном, всероссийском и международном уровнях за последние три года, начиная с января 2018 года;
- выполненное конкурсное задание.

К участию в Конкурсе допускаются обучающиеся, предоставившие материалы по двум указанным пунктам.

1.3. Присланные конкурсные документы и материалы не возвращаются и не рецензируются. Претендент несёт ответственность за подлинность предоставляемых материалов. Демонстрация, апелляция конкурсных заданий и разбор ошибок не предусматривается.

1.4. Оценка за Конкурс формируется из оценки за портфолио и выполненного конкурсного задания. Расчёты производит АИС по соответствующей формуле.

1.5. **Приём конкурсных документов** осуществляется через Автоматизированную систему ФГБОУ ВДЦ «Орлёнок» (АИС Орлёнок) <http://orlyonok.admin.pba.su/Account/Register> с момента опубликования Положения о Конкурсе на сайте ВДЦ «Орлёнок» **и завершается 18 июня 2021 года.**

Подробная инструкция по работе в АИС Орлёнок находится в Приложении № 1.

По вопросам технической поддержки обращаться по телефону:

8(86167) 91-584 или по электронной почте konkurs@orlyonok.ru.

1.6. Работа конкурсной комиссии **завершается 1 июля 2021 г.** публикацией на официальном сайте ВДЦ «Орлёнок» рейтинга всех участников Конкурса, на основании которого определяются победители Конкурса и резерв (участники Конкурса, не вошедшие в квоту победителей, но расположенные в рейтинге сразу после победителей).

1.7. В период с **1 июля 2021 г. по 10 июля 2021 г.** победители Конкурса (при достижении 14 лет) или их родители (законные представители) должны подтвердить своё участие/неучастие в тематической дополнительной общеразвивающей программе «МЕДИАСМЕНА «ЮНАРМИЯ В КАДРЕ» в личном кабинете АИС Орлёнок. Инструкция будет представлена в списке победителей на сайте ВДЦ «Орлёнок».

В случае отказа от участия или отсутствия подтверждения со стороны победителя Конкурса в обозначенные сроки, организатор допускает к участию в тематической дополнительной общеразвивающей программе «МЕДИАСМЕНА «ЮНАРМИЯ В КАДРЕ» участников из числа резерва.

II. Требования к Портфолио

2.1. Портфолио включает в себя скан-копии/фото грамот, дипломов, сертификатов и иных наград, подтверждающие участие или победу в конкурсах, соревнованиях, олимпиадах по журналистике и медиатворчеству, а также участие в социально значимой деятельности муниципального, регионального, всероссийского и международного уровнях за последние 3 года (начиная с 2018 года).

Формат файлов - JPEG, разрешением не менее 200 dpi

Если достижение является командным и не указаны данные ребёнка в дипломе, то необходимо приложить справку, где указано, что данный ребёнок входил в состав команды. При этом оба документа (диплом и справка) должны быть отсканированы и сохранены в едином файле в формате PDF. Иначе его невозможно будет загрузить в АИС Орлёнок.

ВАЖНО!!! Во время загрузки портфолио в АИС Орлёнок просим внимательно отмечать уровень достижения и место, которое вы заняли. В случае несоответствия грамоты и отмеченных данных, оператор отклонит достижение, и оно не будет учтено.

2.2. Участнику Конкурса начисляются баллы за портфолио по следующим критериям:

- достижения *муниципального* уровня – 5 баллов;
- достижения *регионального* уровня – 10 баллов;
- достижения *всероссийского* уровня – до 15 баллов;
- достижения *международного* уровня – до 20 баллов.

ВАЖНО!!! По каждому уровню участник может прикрепить не более одного достижения.

Дополнительные баллы участнику начисляются при наличии знака «Юнармейской доблести» - 15 баллов. В этом случае в АИС Орлёнок необходимо загрузить скан-копию удостоверения, отметив, как всероссийский уровень, 1 место.

ВАЖНО!!! *В качестве достижения участник также загружает индивидуальный номер участника ВВПОД «ЮНАРМИЯ» автоматически генерируемый АИС «ЮНАРМИЯ» (в АИС необходимо прикреплять как достижение всероссийского уровня, участие). Без данного документа заявка рассматриваться не будет!*

III. Требования к конкурсному заданию

3.1. Конкурсное задание представляется в формате видеоролика под общей темой «Юнармия в кадре». Присутствие участника в видеоролике обязательно.

3.2. Содержание видеоролика:

Часть 1: приветствие, представление автора, рассказ о своей творческой деятельности, увлечениях; описать ожидания участника от тематической смены «Юнармия в кадре», чему хочет научиться, какие знания дополнить; краткая аннотация медиапродукта, который участник предоставляет на конкурс. Продолжительность – до 3-х минут.

Часть 2: медиапродукт, созданный участником на любую тему. В качестве медиапродукта может быть видеосюжет, мультфильм, короткометражный фильм, радиовыпуск, статья, опубликованная в СМИ. Продолжительность - до 5 минут.

Если в качестве медиапродукта участник прилагает статью, то необходимо отдельно загрузить ссылку на статью в СМИ, а в видеоролике участник рассказывает, о чём статья и почему участник решил её написать.

Видеоролик должен быть загружен на любой видеохостинг или размещен в социальной сети - в АИС загружается только ссылка на видео. Доступ к ссылке должен быть открыт для всех пользователей. Инструкция по работе в АИС Орлёнок находится в Приложении 1.

Важно!!! Если ссылка будет недействительная или не будет корректно открываться, то заявка будет отклонена.

3.3. Критерии оценки конкурсного задания:

- рассказ участника о себе (полнота информации, интересное повествование, оригинальность в подаче материала, грамотная речь, использование юнармейской атрибутики) – до 30 баллов;
- оценка медиапродукта участника (содержание медиапродукта, качество технического исполнения, оригинальность медиапродукта) – до 30 баллов.

3.4. Каждую конкурсную работу оценивают не менее 3 (трёх) экспертов. Результаты каждого эксперта фиксируются в индивидуальном оценочном листе.

3.5. Конкурсная комиссия имеет право в случае необходимости запрашивать у участников дополнительные материалы или разъяснения, касающиеся конкурсного задания.

3.6. Участник несет полную ответственность за предоставленную информацию. Эксперт вправе отклонить достижения, если есть сомнения в их подлинности.

3.7. В состав конкурсной комиссии входят специалисты Департамента военно-патриотической работы ВВПОД «ЮНАРМИЯ» и «Школы юных корреспондентов ЮНАРМИИ» Центрального Дома Юнармии.

3.8. Для консультаций по проверке конкурсных заданий участников могут привлекаться дополнительные эксперты АНО «Парк Патриот Медиа».

IV. Подведение итогов Конкурса

4.1. Для подведения итогов конкурсная комиссия составляет рейтинг юнармейцев на основании представленных конкурсных материалов (портфолио и конкурсное задание).

4.2. Победителями конкурса являются юнармейцы, набравшие наибольшее количество баллов. При одинаковом количестве баллов победителем объявляется участник, который представил конкурсные документы в более ранний срок.

4.3. Победитель Конкурса может стать участником дополнительной общеразвивающей программы, проводимой на базе ФГБОУ ВДЦ «Орлёнок» только один раз в календарный год.

4.4. Организатор Конкурса размещает информацию о его результатах на официальном сайте ВДЦ «Орлёнок» (www.center-orlyonok.ru) и на официальном сайте ВВПОД «ЮНАРМИЯ» (www.yunarmy.ru), публикуя Ф.И.О. участника и субъект РФ.

IV. Доставка Победителей Конкурса

5.1. Победители Конкурса получают бесплатную путевку в ФГБОУ ВДЦ «Орлёнок».

5.2. Оплата дороги и сопровождения Победителя Конкурса до ФГБОУ ВДЦ «Орлёнок» и обратно осуществляется самостоятельно.

VI. Заключительные положения

6.1. Конкурсная комиссия не проводит разбор ошибок и не принимает апелляции.

6.2. Дополнительная информация о тематической дополнительной общеразвивающей программе «МЕДИАСМЕНА «ЮНАРМИЯ В КАДРЕ» и проведении Всероссийского конкурсного отборе ее участников в 2021 году предоставляется по электронной почте: samp@yunarmy.ru

6.3. Контактное лицо: Салахутдинова Ксения Равилевна – начальник отдела обеспечения детско-юношеского отдыха и оздоровления ВВПОД «ЮНАРМИЯ».

СОГЛАСИЕ
на использование и обработку персональных данных

Я, _____,

ФИО родителя или законного представителя

паспорт _____, выдан _____
серия _____ номер _____ когда, кем _____

(в случае опекунов / попечителей указать реквизиты документа, на основании которого осуществляется опека или попечительство)

адрес проживания

являющийся родителем (законным представителем) ребенка

фамилия, имя, отчество ребенка

паспорт (свидетельство о рождении) _____, выдан _____
серия _____ номер _____ когда, кем _____

адрес проживания

на основании Семейного кодекса РФ и Федерального закона от 27.07.2006 г. № 152-ФЗ «О персональных данных» даю согласие на обработку своих персональных данных и персональных данных ребенка (далее Ребенок) федеральному государственному бюджетному образовательному учреждению «Всероссийский детский центр «Орленок» (далее Центр), расположенному по адресу: 352842, Россия, Краснодарский край, Туапсинский район, в связи с направлением Ребенка в ВДЦ «Орленок» для обучения по реализуемой в Центре образовательной программе.

Перечень своих персональных данных, на обработку которых даю согласие: фамилия, имя, отчество, серия и номер паспорта, сведения о выдаче паспорта, включая дату выдачи и код подразделения, место регистрации и место фактического проживания, номер домашнего и мобильного телефона, место работы, занимаемая должность, номер служебного телефона, дополнительные данные, которые я сообщил(а) в заявлении, договоре, других заполняемых мною документах.

Перечень персональных данных Ребенка, на обработку которых даю согласие: фамилия, имя, отчество, школа, класс, домашний адрес, дата регистрации по месту проживания, дата рождения, место рождения, серия и номер паспорта (свидетельства о рождении), сведения о выдаче паспорта (свидетельства о рождении), включая дату выдачи и код подразделения, серия и номер миграционной карты, вида на жительство, разрешения на временное проживание, телефон, адрес электронной почты, результаты участия Ребенка в различных олимпиадах, смотрах, конкурсах, соревнованиях и т.п., сведения о размере одежды, сведения о состоянии здоровья, дополнительные данные, которые я сообщил (а) в заявлении, договоре, других заполняемых мною документах.

Вышеуказанные персональные данные представлены с целью: использования ФГБОУ ВДЦ «Орленок» для формирования образовательным учреждением единого банка данных контингента детей в целях осуществления образовательной деятельности, индивидуального учета результатов усвоения детьми образовательных программ, хранения в архивах сведений об этих результатах; фото и видео съемки моего ребенка во время участия в образовательных программах и проектах, реализуемых в ФГБОУ ВДЦ «Орленок»; использования фото, видео и информационных материалов для коммерческих, рекламных и промо целей, связанных с деятельностью ФГБОУ ВДЦ «Орленок»; использования при наполнении информационных ресурсов – сайта образовательного учреждения www.center-orlyonok.ru и печатных СМИ.

Я даю разрешение на безвозмездное использование фото- и видеоматериалов, а также других информационных материалов с участием моего ребенка во внутренних и внешних коммуникациях, фотографии и изображение могут быть скопированы, представлены и сделаны достоянием

Инструкция по работе в Автоматизированной информационной системе ФГБОУ ВДЦ «Орлёнок»

1. Регистрация/вход в систему. Заполнение профиля

Вход в Автоматизированную информационную систему ВДЦ «Орлёнок» осуществляется по ссылке <http://orlyonok.admin.pba.su/Account/Register>

При первом входе пользователю необходимо зарегистрироваться в системе, нажав на кнопку «Регистрация» (Рисунок 1).

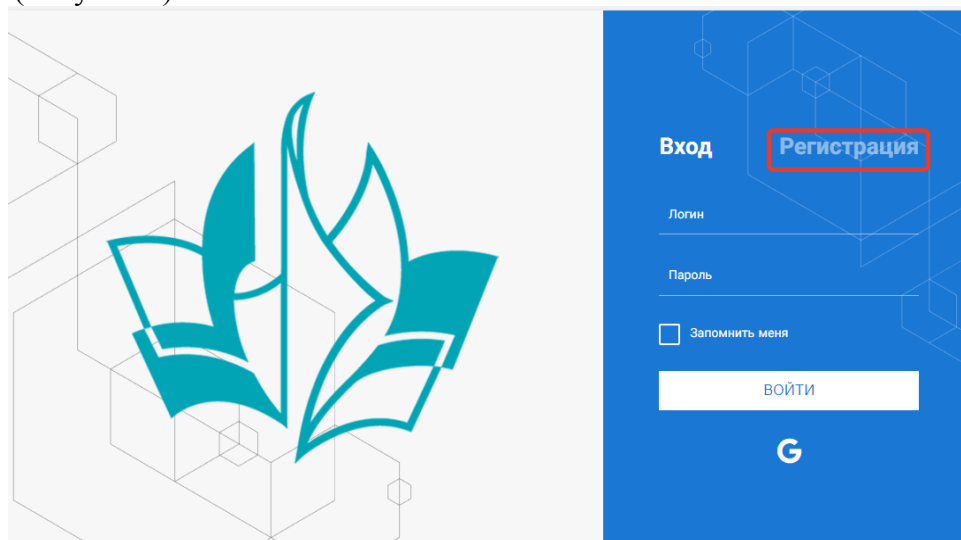


Рисунок 1– Окно входа в систему

В окне регистрации заполнить поля формы и нажать кнопку «Отправить».

В дальнейшем для входа в систему необходимо будет ввести логин (зарегистрированная почта), пароль и нажать кнопку «Войти».

Обращаем внимание, что система не предполагает восстановление пароля. Поэтому необходимо запомнить логин (адрес электронной почты) и пароль, указанные при регистрации.

После успешной регистрации в системе необходимо выбрать профиль. Индивидуальный участник регистрируется под профилем «Ребёнок» (Рисунок 2).

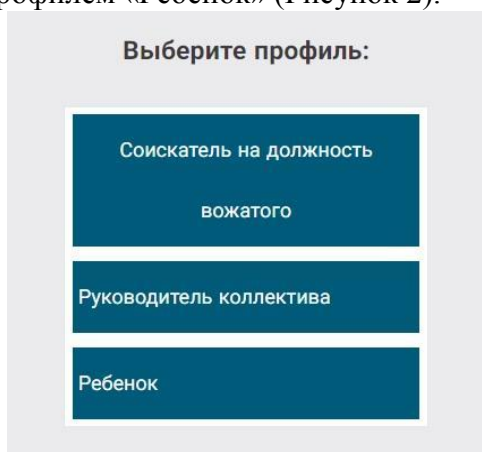


Рисунок 2 – Выбор профиля

В открывшемся окне профиля необходимо заполнить все поля, а также загрузить заполненное согласие на использование и обработку персональных данных и своё фото. После заполнения полей необходимо нажать на кнопку «Сохранить и закрыть» (Рисунок 3).

Профиль ребенка

ОСНОВНОЕ ТЕЛЕФОНЫ ЭЛЕКТРОННАЯ ПОЧТА

Сохранить и закрыть

Фамилия* Евхимасова

Имя София

Отчество

Дата рождения*

Гражданство Введите значение...

Фотография

Пол * Мужской

Адрес

Класс

Положение

Рисунок 3 – Заполнение профиля

2. Загрузка конкурсных материалов

2.1. Достижения

1. Выбрать в пункте меню «Портфолио» строку «Достижения». И в открывшемся окне нажать на значок «+» (Рисунок 4).

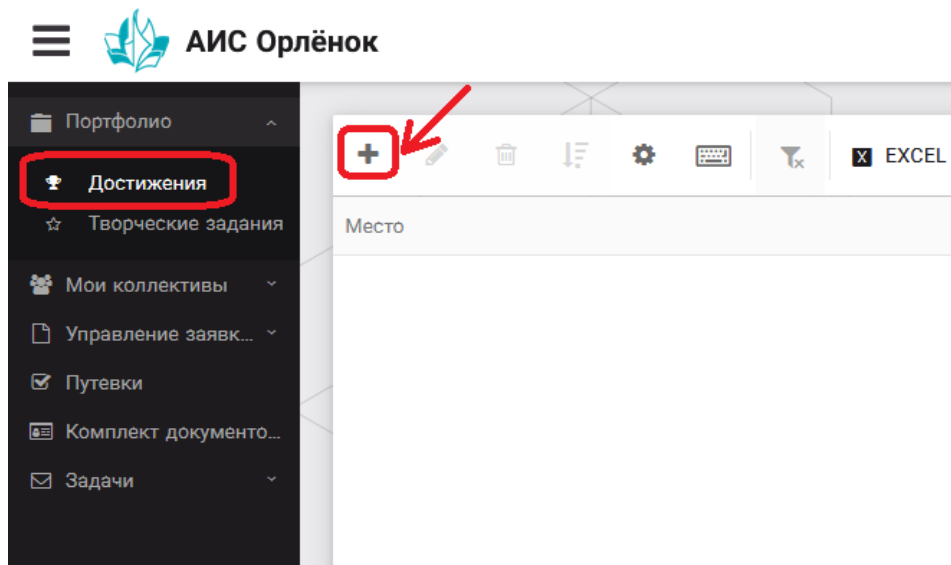


Рисунок 4 – Загрузка достижений

2. В открывшемся окне «Мастер – Портфолио» необходимо последовательно пройти все шаги, заполнив соответствующие поля.

Шаг 1: заполнение названия достижения и загрузка отсканированного достижения. Если результаты опубликованы на каком-либо интернет ресурсе, то вы можете указать ссылку (Рисунок 5).

В поле «Название конкурса из диплома/грамоты» необходимо указать полное наименование (например, «Муниципальный этап Всероссийского конкурса «Самый умный»»).

После заполнения полей необходимо нажать кнопку «Далее».

Мастер - Портфолио

1 2 3 4

← НАЗАД → ДАЛЕЕ ✓ ЗАВЕРШИТЬ

Основная информация

Название конкурса из грамоты/диплома

Скан. копия документа

Ссылка

Комментарий

Рисунок 5 – Основная информация о достижении

Шаг 2: выбрать категорию портфолио. Для этого необходимо выбрать «Награды» и нажать на кнопку «Далее» (Рисунок 6).

Мастер - Портфолио

1 2 3 4

← НАЗАД → ДАЛЕЕ ✓ ЗАВЕРШИТЬ

Выберите категорию

Категория портфолио

Награды

Рисунок 6 – Выбор категории портфолио

Шаг 3: выбрать уровень достижения (муниципальный, региональный, всероссийский, международный). Обратите внимание на корректность вашего выбора. Если конкурс Всероссийский, но вы участвовали в муниципальном этапе, то выбирать необходимо муниципальный этап. После выбора уровня достижения необходимо нажать на кнопку «Далее» (Рисунок 7).

Мастер - Портфолио

1 2 3 4

← НАЗАД → ДАЛЕЕ ✓ ЗАВЕРШИТЬ

Выберите уровень

Уровень портфолио

Муниципальные
Региональные
Всероссийские
Международные

Рисунок 7 – Выбор уровня достижения

Шаг 4: выбор места (Гран-при, 1, 2, 3 место, участие); после выбора соответствующей награды необходимо нажать на кнопку «Завершить» (Рисунок 8).

Мастер - Портфолио

1 2 3 4

← НАЗАД → ДАЛЕЕ ✓ ЗАВЕРШИТЬ

Выберите подуровень

Занятое место

Награды Муниципальные Участие и выше
Награды Муниципальные Гран-при
Награды Муниципальные Третье и выше
Награды Муниципальные Второе и выше
Награды Муниципальные Первое и Гран-при

Рисунок 8 – Выбор места

Загруженное достижение отображается в папке «Достижения» (Рисунок 9).

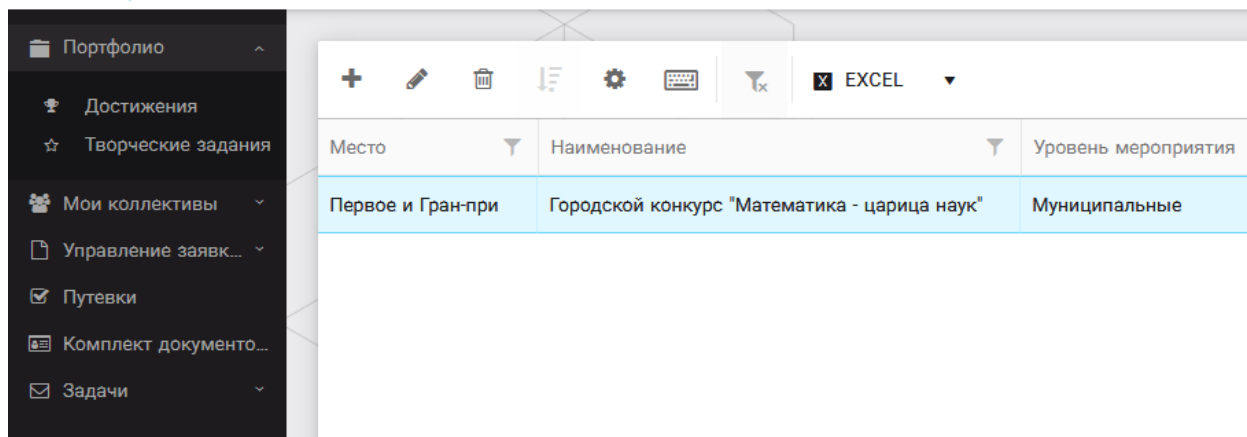


Рисунок 9 – Пример загруженного достижения

2.2. Конкурсное задание

1. Выбрать в пункте меню «Портфолио» строку «Творческие задания». И в открывшемся окне нажать на значок «+» (Рисунок 10).

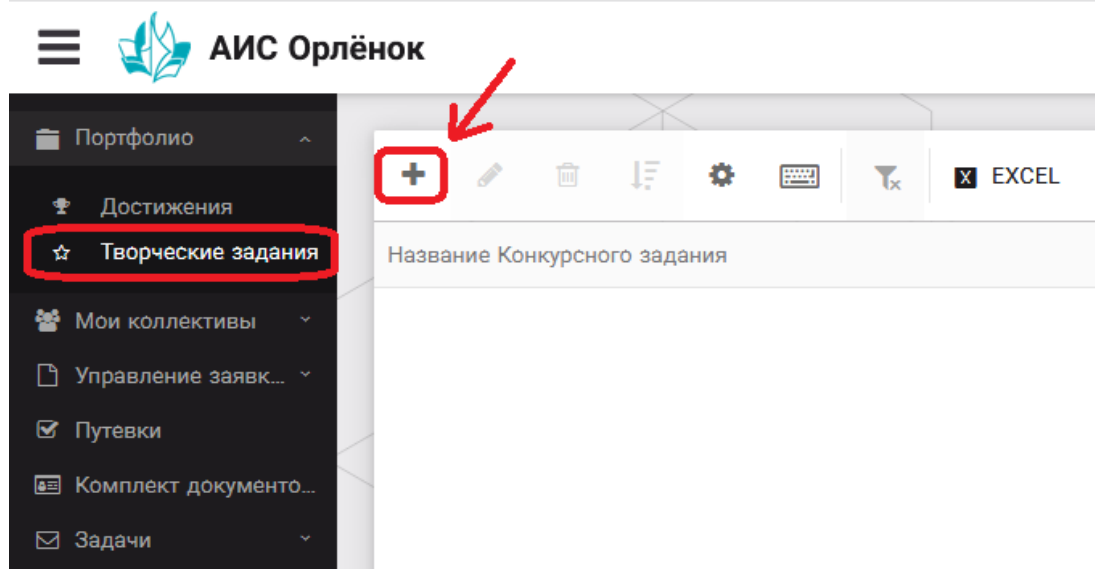


Рисунок 10 – Загрузка конкурсного задания

2. В открывшемся окне «Новое конкурсное задание» заполнить поле «Название Конкурсного задания» (например, «Выступление», «Сюжет», «Статья в школьной газете» и т.д.) и нажать «Сохранить» (Рисунок 11).




Рисунок 11 – Загрузка конкурсного задания

3. Нажать на закладку «Конкурсное задание» и в появившемся окне нажать на «+» (Рисунок 12). Система позволяет загрузить в качестве конкурсного задания несколько файлов.

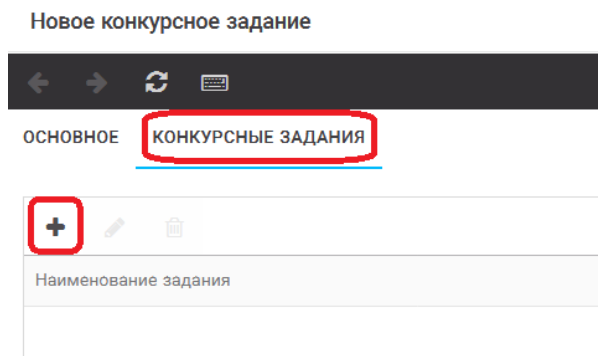


Рисунок 12 – Загрузка конкурсного задания

4. В открывшемся окне «Новое конкурсное задание» необходимо заполнить «Наименование задания» (например, название статьи, песни, сочинения и т.д.), загрузить файл конкурсного задания или указать ссылку на Интернет-источник, где находится конкурсное задание (Рисунок 13). После заполнения полей необходимо нажать на кнопку «Сохранить и закрыть».

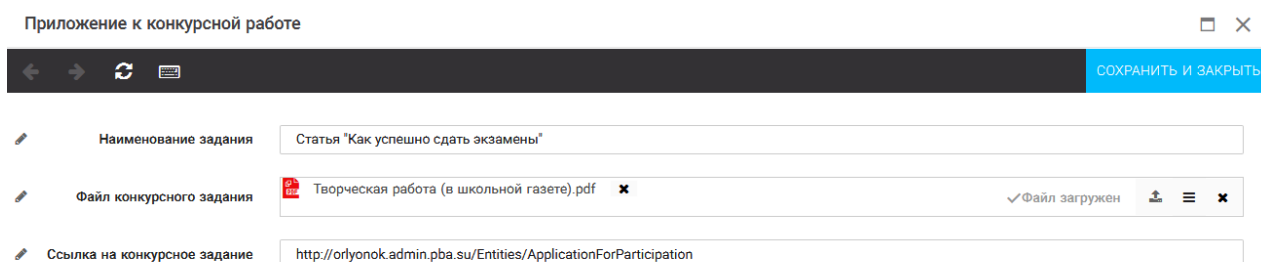


Рисунок 13 – Загрузка конкурсного задания

5. Если конкурсное задание состоит из нескольких файлов, то необходимо повторить предыдущие два шага (п.3, п.4). Прикрепив все файлы конкурсного задания, необходимо нажать на кнопку «Сохранить и закрыть» (Рисунок 14).

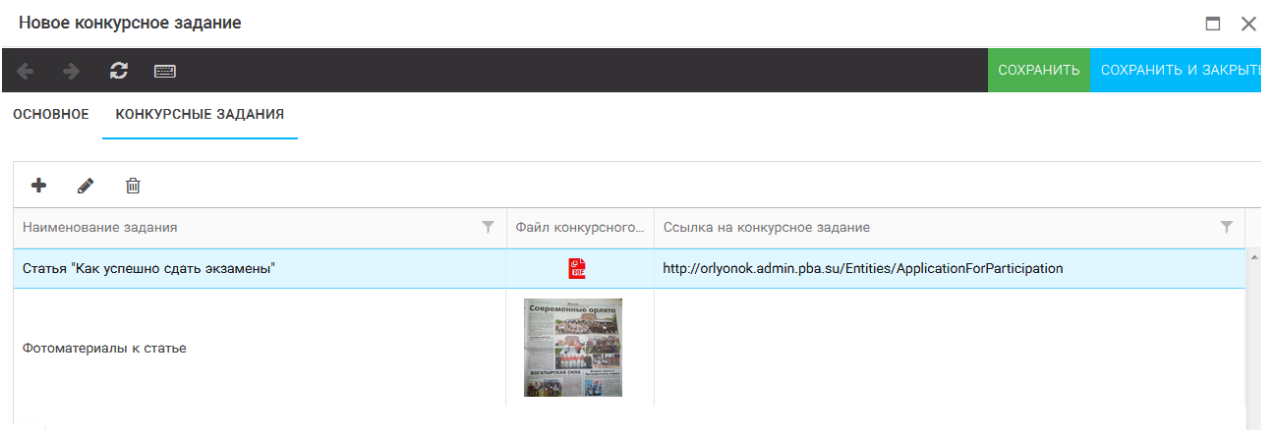


Рисунок 14 – Сохранение конкурсного задания

Загруженное конкурсное задание отображается в папке «Творческие задания» (Рисунок 15).

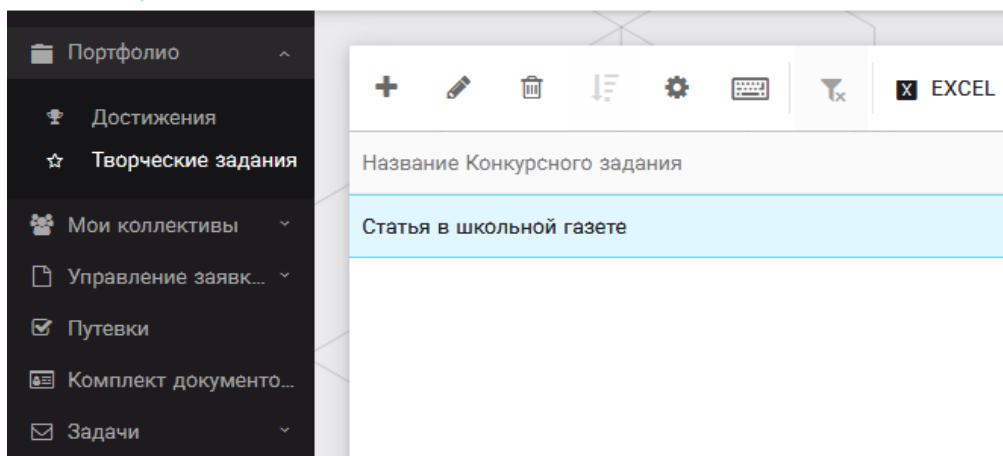


Рисунок 15 – Загруженное конкурсное задание

3. Подача индивидуальной заявки

1. Подача заявки на конкурс осуществляется через раздел меню «Управление заявками». Из раскрывшегося подменю необходимо выбрать пункт «Заявка ребенка» (Рисунок 16).

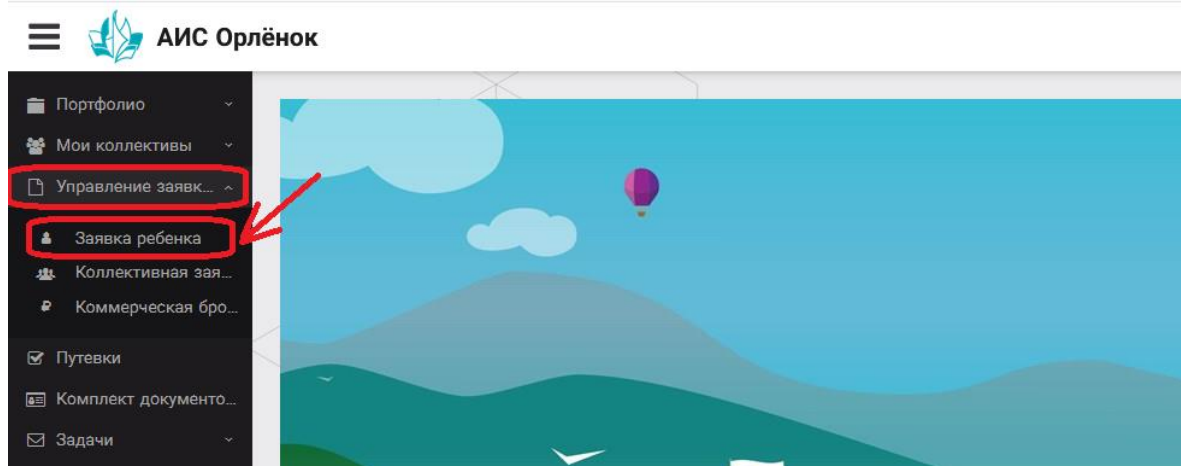


Рисунок 16 – Управление заявками

2. Для подачи новой заявки в открывшемся поле необходимо нажать на значок «+» (Создать) на панели управления (Рисунок 17).

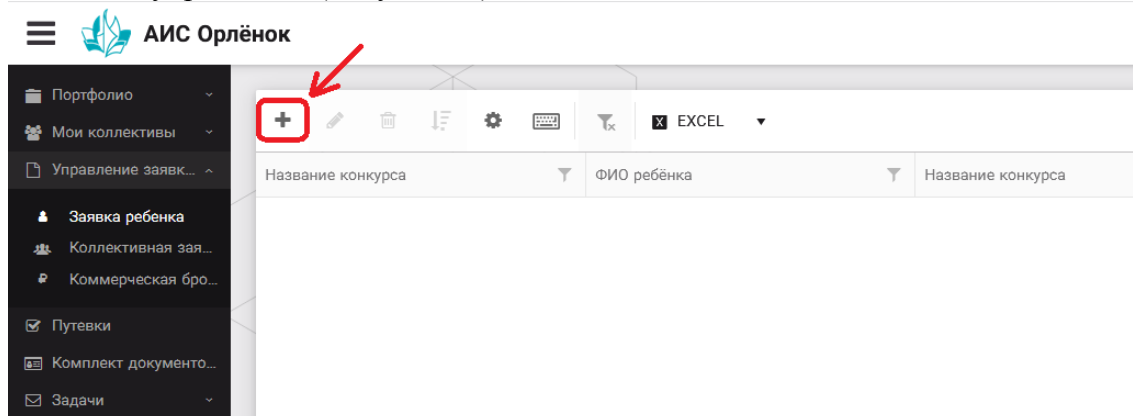


Рисунок 17 – Создание новой заявки

3. В открывшемся окне «Мастер – Заявка ребенка» необходимо последовательно пройти четыре основных шага при заполнении заявки:

- выбор конкурса;
- выбор номинации;

- загрузка конкурсного задания;
- загрузка достижений (грамоты, сертификаты, дипломы).

Шаг 1: в строке «Название конкурса» начать вводить название необходимого вам конкурса и выбрать его из появившегося списка. После выбора нажать на кнопку «Далее» (Рисунок 18).

Рисунок 18 – Выбор названия конкурса

Шаг 2: из представленных номинаций выбрать необходимую и нажать на кнопку «Далее» (Рисунок 19).

Рисунок 19 – Выбор номинации

Шаг 3: выбрать конкурсное задание, загруженное ранее, нажав на поле «Выберите конкурсное задание». Нажать на кнопку «Далее» (Рисунок 20).

Рисунок 20 – Выбор конкурсного задания

Шаг 4: выбрать из загруженных достижений те, которые соответствуют тематике и положению конкурса.

Обратите внимание на количество достижений, т.к. система не даст сохранить заявку, если количество выбранных достижений больше, чем требуется. Выбранные достижения выделяются зелёным цветом.

ВАЖНО!!! Если вы не отметите свои достижения, то они не прикрепятся к заявке! Будьте внимательны!

После выбора достижений необходимо нажать на кнопку «Завершить» (Рисунок 21)

В данном конкурсе учитываются следующие достижения

Наименование	Максимальная оценка	Максимальное количество достижений
Достижение международного уровня в области журналистики, русского языка и литературы. Участие	7	1
Достижение международного уровня в области журналистики, русского языка и литературы. 3 место	8	1
Достижение международного уровня в области журналистики, русского языка и литературы. 2 место	9	1
Достижение международного уровня в области журналистики, русского языка и литературы. 1 место	10	1
Достижение всероссийского уровня в области журналистики, русского языка и литературы. Участие	10	1
Достижение всероссийского уровня в области журналистики, русского языка и литературы. 3 место	18	1
Достижение всероссийского уровня в области журналистики, русского языка и литературы. 2 место	19	1
Достижение всероссийского уровня в области журналистики, русского языка и литературы. 1 место	20	1
Достижение регионального уровня в области журналистики, русского языка и литературы	5	1
Достижение муниципального уровня в области журналистики, русского языка и литературы	5	1

СОЗДАТЬ НОВОЕ ДОСТИЖЕНИЕ

Выберите достижения

Обратите внимание на максимально количество грамтов!

Городской конкурс "Математика - царица наук"
Награды Муниципальные Первое и Гран-при

Рисунок 21 – Выбор достижений

4. Созданная заявка отображается в папке «Управление заявками» - «Заявка ребёнка» (Рисунок 22). На рисунке заявка выделена голубым цветом. Нажав на заявку два раза, вам откроется заявка полностью. Вы сможете проверить, всё ли прикрепилось к заявке. Если вы увидели ошибки в заявке, то удалите её и подайте новую заявку.

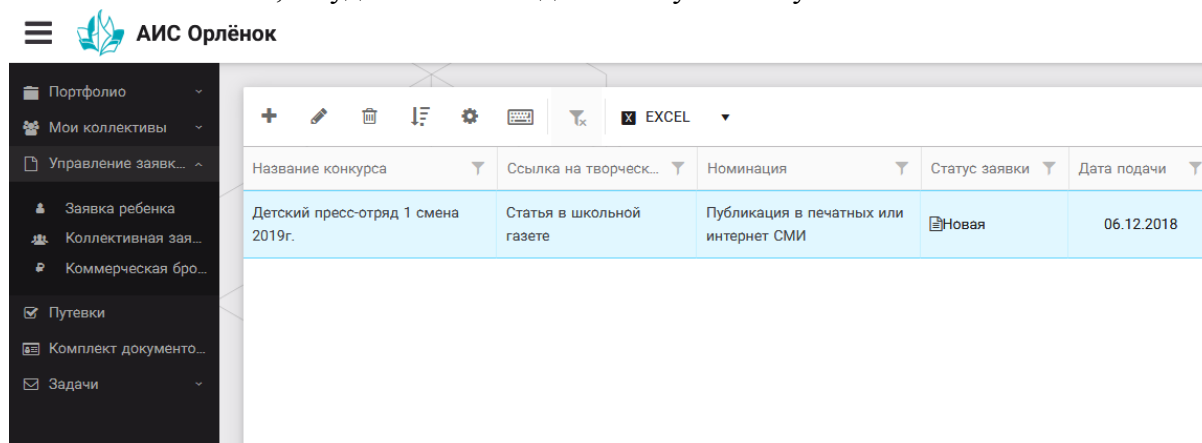


Рисунок 22 – Отображение созданной заявки

5. В течение конкурса статус заявки будет меняться. Таким образом, участник сможет отследить прохождение заявки на каждом этапе конкурса.

По вопросам работы в АИС «Орлёнок» просим обращаться по телефону 8 (86167) 91-584 или по электронной почте konkurs@orlyonok.ru