

**Список победителей конкурса на обучение
по тематической дополнительной общеразвивающей программе
Фестиваль художественных коллективов «Творческие старты»**

10 смена 2021 года (7 сентября – 27 сентября)

Детский лагерь «Комсомольский»

Просим победителей продолжить работу в АИС Орлёнок в соответствии с инструкцией, которая находится в конце данного документа.

Просим также проверить достоверность и корректность внесённых личных данных в АИС Орлёнок (ФИО ребёнка, дата рождения, гражданство, адрес по прописке, класс).

Победителям конкурса необходимо **до 10 августа** (включительно) **подтвердить или отказаться** от путёвки на 11 смену 2021 года.

В АИС Орлёнок загружается только согласие на участие в программе.

В случае согласия **до 20 августа 2021 года заполнить в АИС «Орлёнок» информацию о прибытии** (вид транспорта, город прибытия, дата и время прибытия, информация о сопровождающем).

ВДЦ «Орлёнок» осуществляет бесплатный трансфер только для организованных групп от ж/д вокзала г. Туапсе до ВДЦ «Орлёнок» и обратно.

Если вы летите через г. Сочи (Адлер), то можно самостоятельно пересесть на электричку до г. Туапсе, где мы можем встретить организованную группу (при этом в АИС Орлёнок необходимо указать дату и время прибытия электрички в г. Туапсе).

Если вы летите через г. Краснодар, то можете воспользоваться услугами такси или рейсовым автобусом и приехать уже в сам «Орлёнок» (с 8.00 до 20.00). Можно сесть на электричку из г. Краснодар до г. Туапсе, где мы вас встретим. Если вы едите группой от 5 человек, то можно заказать платный трансфер от аэропорта г. Краснодар до «Орлёнка» по тел. 8(86167) 25-475.

Оплату проезда до ВДЦ «Орлёнок» и обратно, а также сопровождение участников осуществляют родители победителей конкурса.

Документы для заезда находятся по ссылке <https://center-orlyonok.ru/RU/DocumentsToEagletSimplePage>

По вопросам обращайтесь по телефону 8 (86167) 91-584 или konkurs@orlyonok.ru

Обращаем внимание, что заезд и разъезд участников осуществляется только в один день! Заехать позже на смену нельзя!

Победители конкурса:

<i>№</i>	<i>Название коллектива</i>	<i>Номинация</i>	<i>Субъект РФ</i>
1.	Образцовый коллектив "Школа джаз модерн танца"	Хореографические коллективы	Омская область
2.	Ведущий творческий коллектив Москвы Шоу-группа "Нужные люди"	Вокальные коллективы	Москва

3.	Заслуженный коллектив РФ Студия эстрадной песни "Соловушка"	Вокальные коллективы	Ульяновская область
4.	Театр-студия танца "КРиС"	Хореографические коллективы	Санкт - Петербург
5.	муниципальное бюджетное учреждение культуры городского округа Самара "Детский музыкальный театр "Задумка"	Хореографические коллективы	Самарская область
6.	Народный ансамбль танца Танок	Хореографические коллективы	Краснодарский край
7.	Образцовый театр юношеского творчества ""ЭТЮТ"	Театр моды	Архангельская область
8.	Народный коллектив Театр моды "М-стиль" (14-16)	Театр моды	Самарская область
9.	Заслуженный коллектив народного творчества хореографический ансамбль "Дружба"	Хореографические коллективы	Архангельская область
10.	Образцовый коллектив "Театр песни "Чародеи"	Вокальные коллективы	Московская область
11.	Ведущий коллектив города Москвы ансамбль народного танца "Соцветие"	Хореографические коллективы	Москва
12.	Народный коллектив Театр моды "М-стиль" (11-13)	Театр моды	Самарская область

Резерв конкурса (участники из резерва будут приглашаться для участия в программе, если кто-то из победителей откажется от путёвки)

№	Название коллектива	Номинация	Субъект РФ
1.	Образцовый хореографический ансамбль "Русский сувенир"	Хореографические коллективы	Костромская область
2.	Образцовый коллектив художественного творчества Детская студия комплексного воспитания "Колокольчики"	Вокальные коллективы	Астраханская область
3.	вокальный ансамбль "Новое поколение" (средняя группа 11-12 лет)	Вокальные коллективы	Оренбургская область
4.	вокальный ансамбль "Новое поколение" (старшая группа 13-16 лет)	Вокальные коллективы	Оренбургская область
5.	Хореографический ансамбль "Сюрприз"	Хореографические коллективы	Республика Адыгея
6.	Заслуженный коллектив народного творчества ансамбль танца "Счастливое детство" (старшая группа 13-15 лет)	Хореографические коллективы	Ярославская область
7.	Заслуженный коллектив народного творчества ансамбль танца "Счастливое детство" (средняя группа 11-13 лет)	Хореографические коллективы	Ярославская область

8.	Образцовый хореографический ансамбль "Радость" (11-15 лет)	Хореографические коллективы	Владимирская область
9.	Хореографический ансамбль "Ювента"	Хореографические коллективы	Краснодарский край
10.	Образцовый хореографический ансамбль "РОСИНКА"	Хореографические коллективы	Нижегородская область
11.	Образцовый хореографический ансамбль "Арабески"	Хореографические коллективы	Республика Удмуртия
12.	Народный ансамбль бального танца "Улыбка"	Хореографические коллективы	Самарская область
13.	Ансамбль "Неигрушки"	Вокальные коллективы	Нижегородская область
14.	Образцовый танцевальный коллектив "Любава"	Хореографические коллективы	Ростовская область
15.	Самодетельный Образцовый ансамбль народного танца "Россияночка"	Хореографические коллективы	Волгоградская область
16.	"Виктория" (VICTORI)	Вокальные коллективы	Свердловская область
17.	Дуэт	Вокальные коллективы	Республика Башкортостан
18.	Х-Версия	Хореографические коллективы	Пензенская область

Инструкция по работе в АИС «Орлёнок» для победителя конкурса на обучение по тематической программе

Перед тем, как начинать работу в АИС «Орлёнок» в статусе победителя, необходимо точно определиться, приедете Вы на смену или нет.

Если Вы решили, что **будете участвовать в тематической программе**, т.е. приезжаете на смену:

1. Необходимо заполнить «Согласие на участие в программе». Для этого необходимо зайти в личном кабинете в раздел «Путёвка» (Рисунок 1).

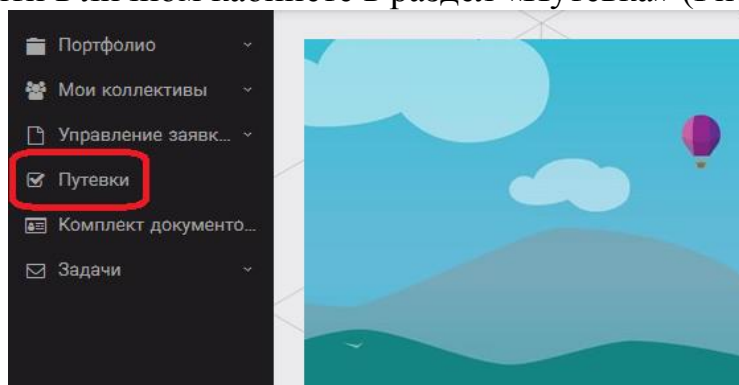


Рисунок 1 – Раздел «Путёвка»

Два раза щёлкнуть на голубое поле строки с путёвкой. И в появившемся окне пролистать до конца, до пункта «Комплект документов» (Рисунок 2).

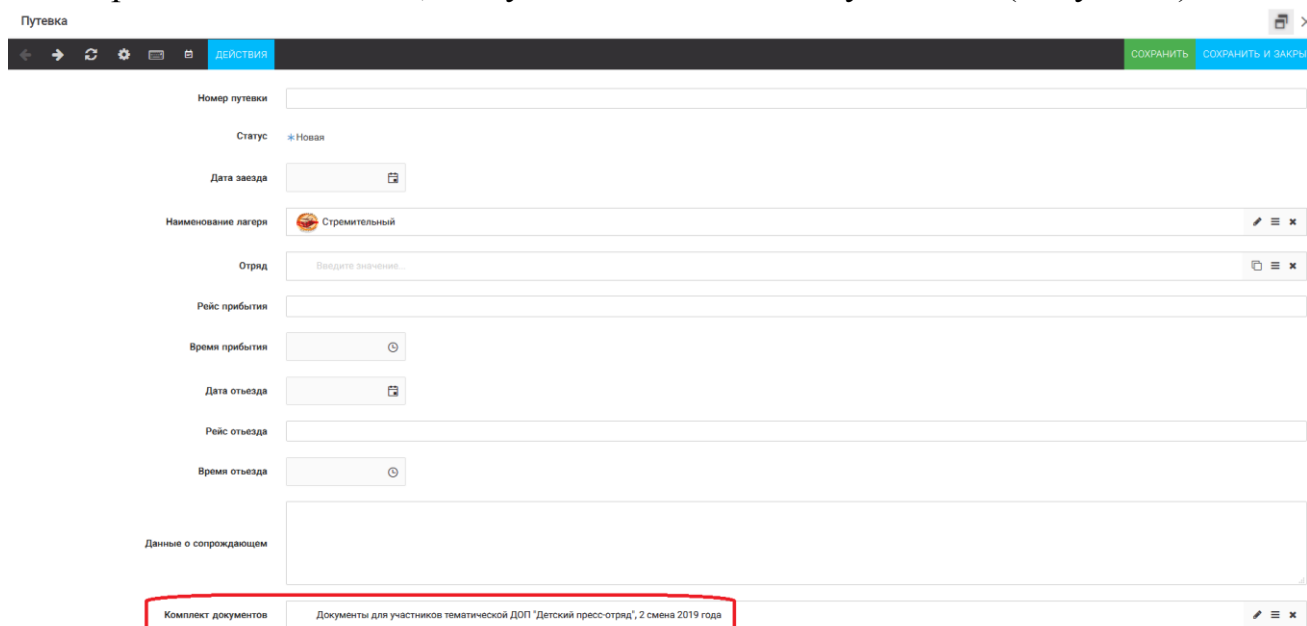


Рисунок 2 – Комплект документов

Данный пункт представляет собой активную ссылку. Нажмите на неё, вам откроется окно (рисунок 3). Здесь необходимо нажать на кнопку «Документы».



Рисунок 3 – Документы для заезда


Вам откроется поле с документами, где вы увидите согласие на участие в 10 смене 2021 года (Рисунок 4). На рисунке дан просто пример.

Наименование
Согласие на участие в программе "Профильные техноотряды: проектирование будущего"
Общий перечень документов для заезда
Бланк путёвки
Согласие на использование и обработку персональных данных
Согласие на медицинское вмешательство

Рисунок 4 – Документы для заезда

Двойным нажатием вам необходимо открыть строку «Согласие на участие в тематической программе 10 смены 2021 года».

Откроется новое окно (Рисунок 5). На рисунке только пример.

Наименование	Бланк путёвки
Описание	Данный документ необходимо скачать, прочитать, заполнить и привезти на заезд в "Орлёнок".
Файл	 Бланк путёвки 2020 г..pdf

ОБРАТИТЬ ВНИМАНИЕ → (на строку Описание)
 ← **НАЖАТЬ** (на строку Файл)

Рисунок 5 – Описание документа

Открывая документ, вы увидите его описание, где есть подсказка, что необходимо сделать с данным документом. Скачать файл вы сможете, нажав на него (Рисунок 5).

Так как в АИС Орлёнок необходимо загрузить ТОЛЬКО Согласие на участие в программе, то скачайте его, распечатайте, заполните и отсканируйте (или качественно сфотографируйте).

2. Зайдите в личном кабинете в пункт меню «Комплект документов» (Рисунок 6).

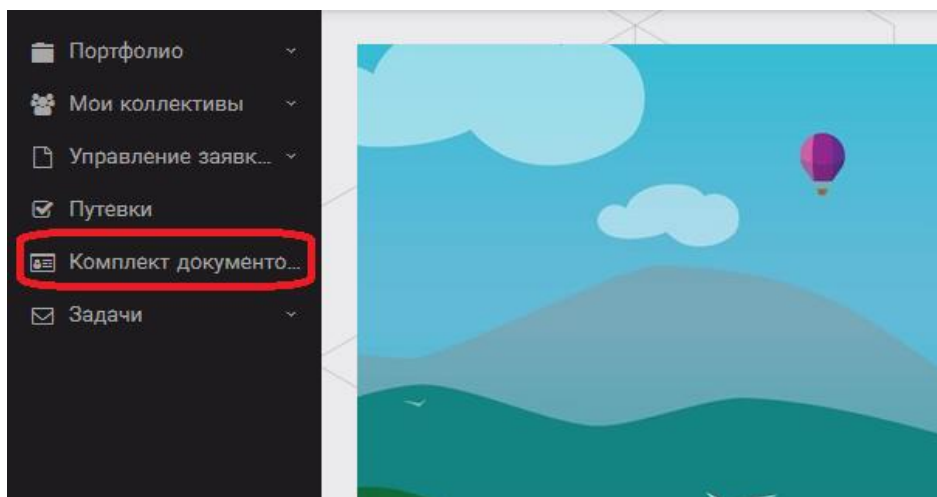


Рисунок 6 – Раздел «Комплект документов»

Нажмите на «+» и пройдите все шаги, прикрепив отсканированное заполненное согласие на участие в программе:

Шаг 1 (рисунок 7): нажать на белое поле в строке «Путёвка». Выйдет ваш уникальный номер путёвки (на рисунке только пример). Необходимо выбрать (нажать) на номер, который у вас появился. И нажать на кнопку «Далее».

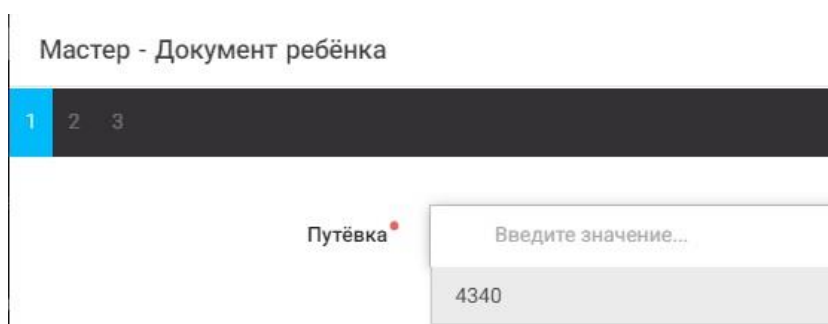


Рисунок 7 – выбор номера путёвки

Шаг 2 (рисунок 8): на этом шаге необходимо выбрать (нажать) строку «Согласие на участие в программе 10 смены 2021 года», ведь именно так называется документ, который вам необходимо прикрепить в АИС Орлёнок (на рисунке только пример). И нажать на кнопку «Далее».

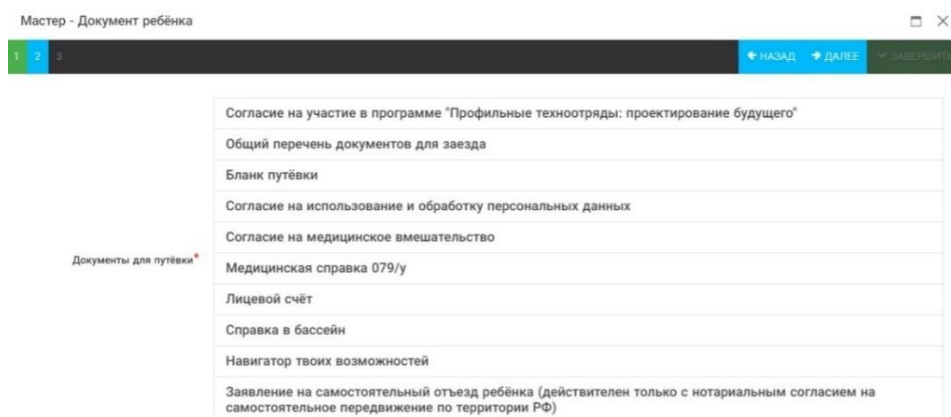


Рисунок 8 – Выбор названия прикрепляемого документа

Шаг 3 (рисунок 9): в строке «Наименование» необходимо написать «Согласие на участие... и указать ФИО ребёнка». В строке «Комментарий» ничего не надо писать. Заполненное согласие на участие в программе вам необходимо прикрепить в строке «Файл». После того, как вы увидите фразу «Файл загружен», то можете нажать на кнопку «Завершить».

Рисунок 9 – Загрузка заполненного согласия на участие в программе

Вы прикрепили согласие на участие в программе. Теперь необходимо отметить, что вы поедите.

3. Вновь зайдите в пункт меню «Путёвки» (рисунок 10).

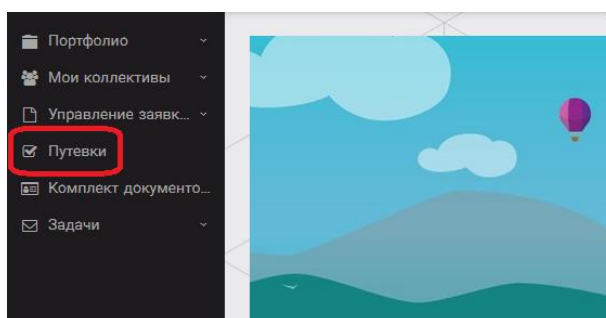


Рисунок 10 – пункт меню «Путёвки»

4. Двойным нажатием откройте путёвку ребёнка, откроется сама путёвка. Нажмите кнопку «Действие» и выберите «Поеду», а затем кнопку «Сохранить и закрыть» (Рисунок 11).


Путевка

← → ↻ ⚙ 📄 📅 **ДЕЙСТВИЯ**

Номер путевки

Статус *Новая

Дата заезда

Наименование лагеря  Стремительный

Отряд

Рейс прибытия

Время прибытия

Дата отъезда

Рейс отъезда

Время отъезда

Рисунок 11 – Кнопка «Действие»

Если Вы решили **отказаться от участия в программе**, то без скачивания комплекта документов и без их заполнения сразу же заходите в раздел «Путёвки» и, нажав на кнопку «Действия», выберите «Отказался».

5. После покупки билетов Вам необходимо подробно указать информацию о прибытии и отъезде в АИС.

Для этого необходимо зайти в меню «Путёвки» и заполнить соответствующие поля:

- в строке «Рейс прибытия» подробно распишите, каким транспортом вы приезжаете (если это самолёт, то номер рейса и город прилёта; если это поезд, то укажите номер поезда и номер вагона; если вы привезёте ребёнка сами на машине, то так об этом и напишите);
- в строке «Время прибытия» необходимо указать точное время прибытия поезда или самолёта; вы можете выбрать время или стереть предлагаемые варианты и заполнить данную строку самостоятельно;
- строки «Рейс отъезда» и «Время отъезда» заполняются также, как и первые два пункта;

- в строке «Данные о сопровождающем» укажите, с кем вы едите (ФИО, контактный телефон); если вы будете приезжать самостоятельно, укажите это и свой номер телефона.

ВАЖНО!!!! Правильность и корректность заполнения данных о прибытии и отъезде гарантирует своевременную постановку вас на питание и встречу, а также отъезд.

Обращаем внимание, что «Орлёнок» обеспечивает бесплатный трансфер только от ж/д вокзала г. Туапсе до «Орлёнка» и обратно.

ВНИМАНИЕ! На заезде у участника должны быть документы, обозначенные на официальном сайте ВДЦ «Орлёнок»

<https://center-orlyonok.ru/RU/DocumentsToEagletSimplePage>

Без перечисленных там документов зачисление на смену невозможно.

По вопросам прибытия на смену и работе АИС «Орлёнок»

обращайтесь по тел. 8 (86167) 91-584 или konkurs@orlyonok.ru